

UCZEŃ PRZERÓŚŁ MISTRZA

metoda projektu w edukacji wczesnoszkolnej

POCZTÓWKI ZE SWIATA karty pracy



Projekt współfinansowany ze środków Unii Europejskiej w ramach Europejskiego Funduszu Społecznego.



KAPITAŁ LUDZKI
NARODOWA STRATEGIA SPÓJNOŚCI



**UCZEŃ
PRZERÓŚŁ
MISTRZA**

UNIA EUROPEJSKA
EUROPEJSKI
FUNDUSZ SPOŁECZNY



KARTA PRACY NR 1


1. Przyporządkuj rysunki kojarzące się z danymi państwami, w odpowiednim miejscu na mapie. Napisz nazwy tych krajów pod obrazkami.



A



B




C



D



E


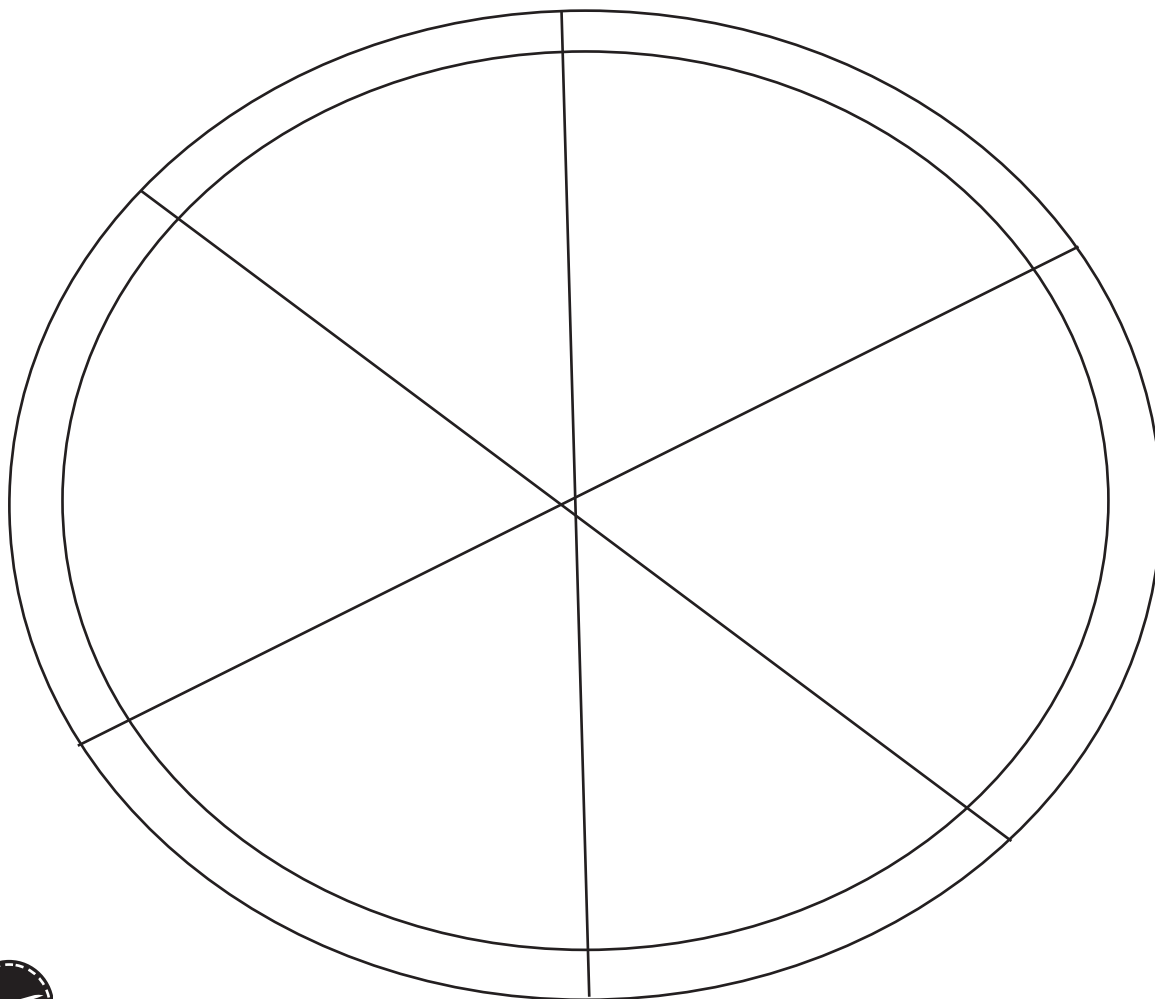














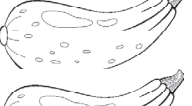















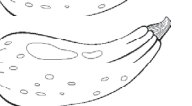




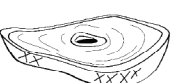
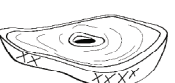



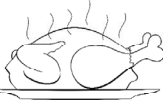
F



KARTA PRACY NR 2

1. Stwórz pizzę według własnego przepisu, tak by wszystkie składniki nie ważyły więcej niż 1 kg. Wybrane przez Ciebie składniki wytnij i przyklej na pizzę.



17 dag	23 dag	11 dag	25 dag	19 dag	12 dag	13 dag	36 dag
							
							
							
							
28 dag							





1. Wytnij elementy układanki. Ułóż ją, naklej na papier i pokoloruj.



KARTA PRACY NR 4

1. Uzupełnij tabelę wpisując odpowiednią nazwę narodowości.

Nazwa kraju	Narodowość rodzaj żeński	Narodowość rodzaj męski
Włochy	_____	_____
Chiny	_____	Chińczyk
Ameryka	_____	_____
Brazylia	_____	_____
Australia	_____	_____
Kenia	Kenijka	_____
Turcja	_____	_____
Grecja	_____	_____
Indie	_____	Hindus
Polska	_____	_____



POCZTÓWKI ZE ŚWIATA



- Na karnawał do Rio przyjechali przedstawiciele z 18 państw. Każda grupa prezentowała stroje i tańce pochodzące z ich kraju przez 15 min. Jak długo trwała parada?

[illegible]

- [illegible]



- [illegible]



POCZTÓWKI ZE SWIATA



A simple line drawing of a kangaroo standing on its hind legs. It has a friendly expression with large eyes and a slight smile. Its right arm is raised, giving a thumbs-up gesture. Its left arm is bent at the elbow with the hand near its chest. A long, thin tail extends from its back to the ground.

[illegible]

This image shows a blank sheet of white paper with horizontal ruling lines. The lines are evenly spaced and run across the width of the page. There are no margins, text, or other markings on the paper.



This image shows a single sheet of white paper with horizontal ruling lines. The lines are evenly spaced and run across the width of the page. There are no margins, text, or other markings on the paper.

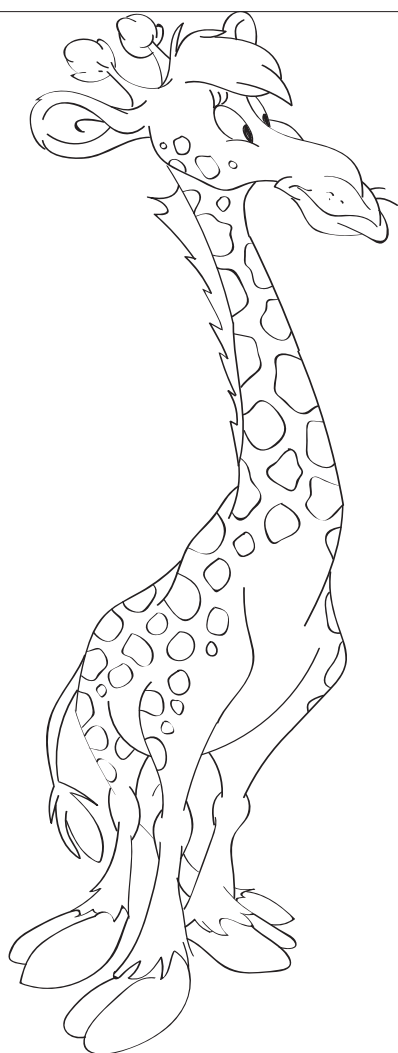



UNIA EUROPEJSKA
EUROPEJSKI
FUNDUSZ SPOŁECZNY



KARTA PRACY NR 7

1. Dokonaj opisu zwierząt.



KARTA PRACY NR 8



1. Projekt „Pocztówki ze świata” zakończony! Oceń swoje działania i przyznaj sobie odpowiednią liczbę punktów.

DZIAŁANIA	PUNKTY 1-3
Praca z mapą.	
Wykonanie siatki pytań.	
Samodzielne wyszukiwanie informacji na temat wybranego kraju.	
Przygotowanie pokazu zdjęć w formie multimedialnej.	
Spotkanie z ekspertem.	
Prezentowanie zadania domowego.	
Wykonanie pocztówek ze świata.	
Wykonanie plakatów zapraszających.	
Przygotowania do wystawy.	
Otwarcie wystawy.	

